

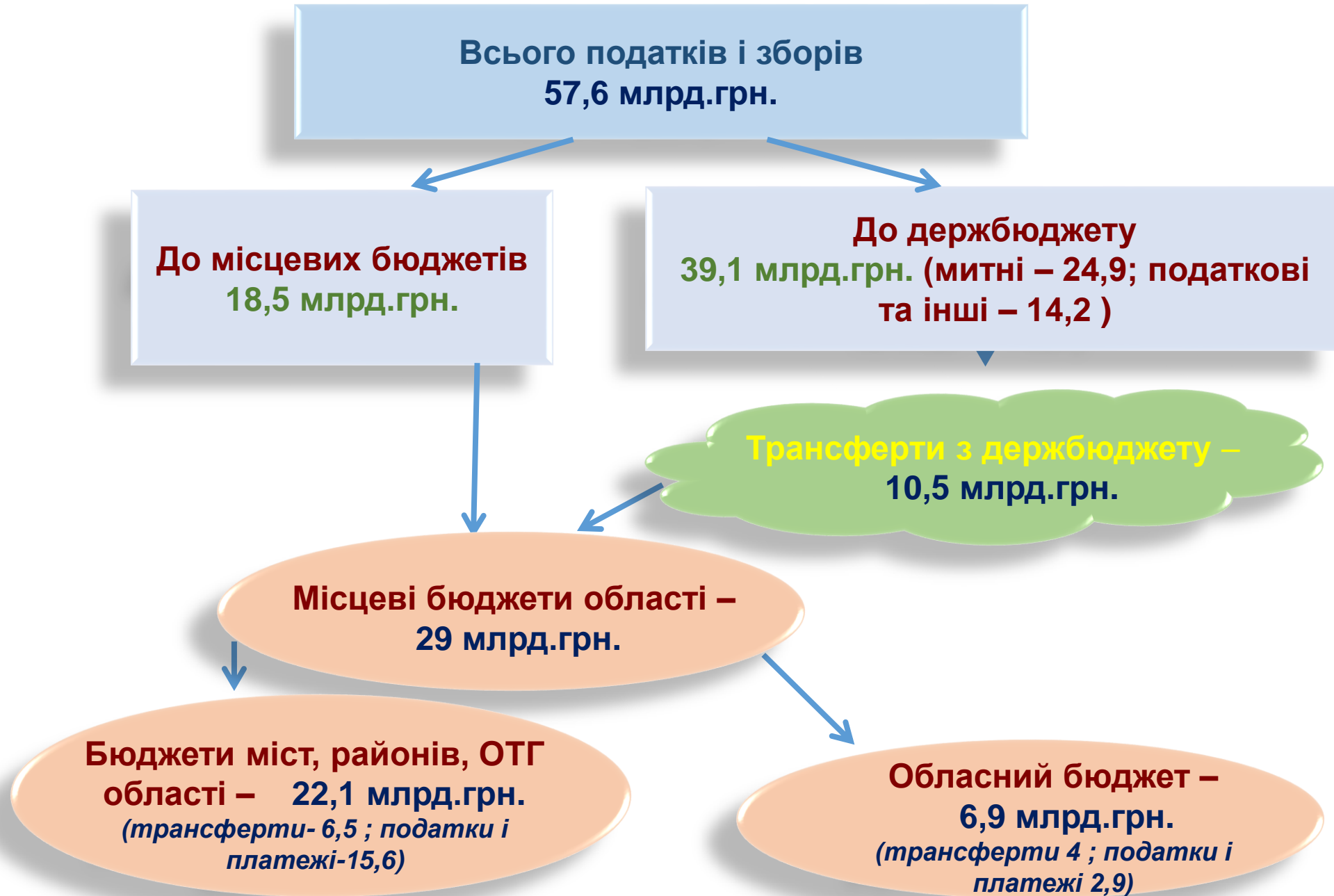


Департамент

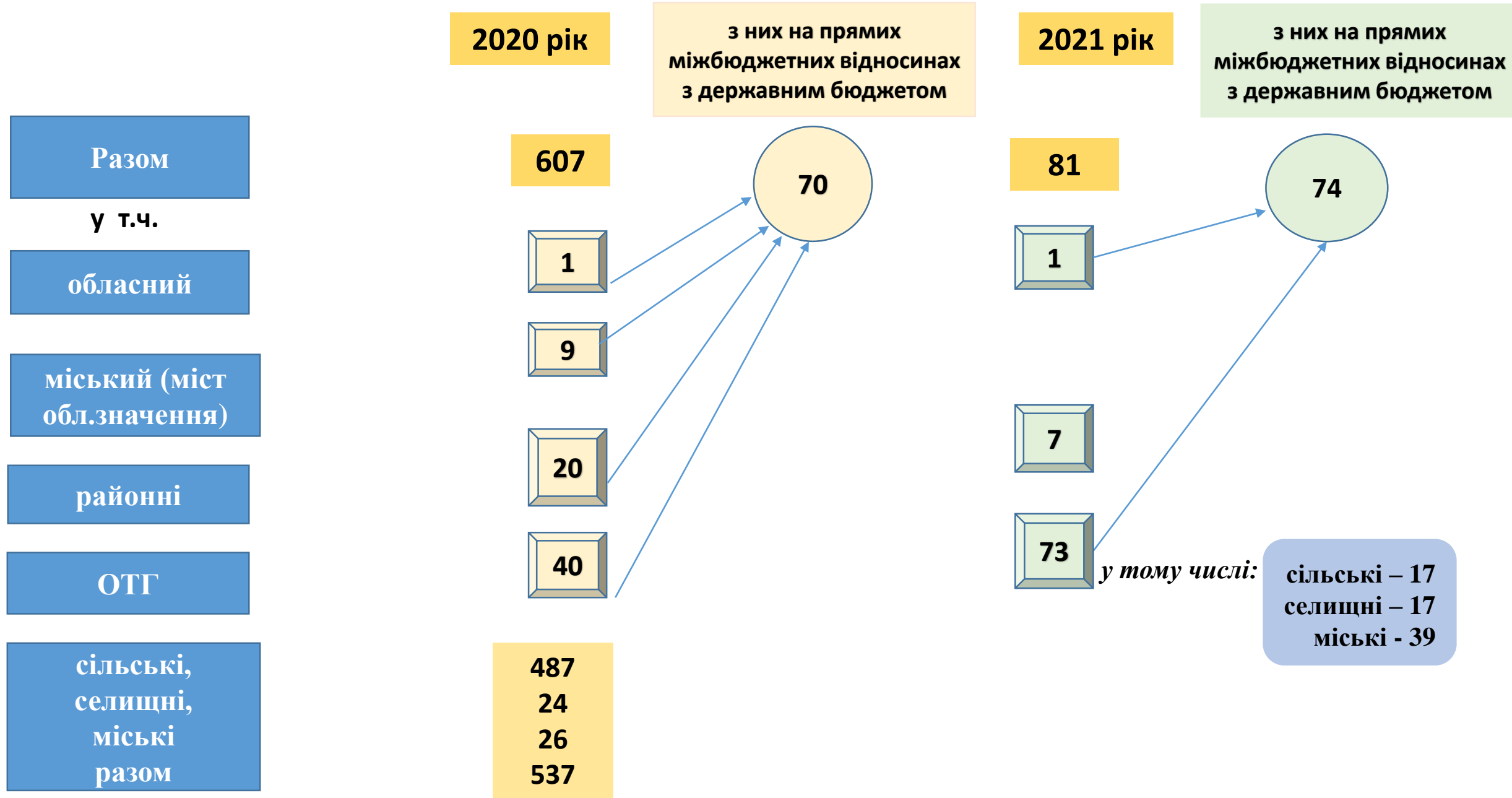
фінансів ЛОДА

***Про проект
обласного бюджету на
2021 рік***

Фінансовий ресурс Львівщини за 2020 року



Кількість місцевих бюджетів Львівської області



Основні джерела доходів обласного бюджету

Відсотки

Обласний бюджет (ст. 66 БКУ)

Загальний фонд

Інші місцеві бюджети (ст. 64 БКУ)

15	ПДФО	60
100	Податок на прибуток та частина чистого прибутку п-ств комун. власності*	100
10	Податок на прибуток приватних п-ств.	-
45	Рентна плата за воду	-
25	Рентна плата за видобування корисних копалин загальнодерж. значення	5
2	Рентна плата за видобування нафти, природного газу, газового конденсату	3
100	Адміністративні штрафи та інші санкції*	100
100	Плата за надання адмін послуг*	100
100	Плата за оренду комунального майна*	100

*** В залежності від власності комунальних підприємств та підпорядкованості надавачів послуг**

Основні джерела доходів обласного бюджету

Відсотки

Обласний бюджет (ст. 68 БКУ)

Спеціальний фонд

Інші місцеві бюджети(ст. 68 БКУ)

30	Екологічний податок	25
25	Надходження коштів від відшкодування втрат сільськогосп. і лісогосп. виробництва	75
20	Грошові стягнення за шкоду, заподіяну порушенням законодавства про охорону навколишнього середовища внаслідок господарської діяльності	50
100	Власні надходження бюджетних установ*	100
100	Надходження від відчуження комунального майна *	100

** В залежності від власності комунальних підприємств та підпорядкованості надавачів послуг*

Повноваження місцевих бюджетів щодо видатків

Обласний бюджет (ст. 90 БКУ)

- Спеціальні та спеціалізовані навчальні заклади
- Професійно-технічні училища, коледжі
- Позашкільна освіта (обласний рівень)
- Післядипломна освіта
- Виконання делегованих загальнодержавних програм

- Медико-соціальні експертні комісії
- Бюро судмедекспертизи
- Бази спецмедпостачання
- Станції переливання крові, дитячі будинки
- Регіональні програми громадського здоров'я
- Співфінансування оплати медичних послуг для покриття вартості енергоносіїв комунальних підприємств

- Театри, філармонії, концертні організації обласної комунальної власності
- Музеї, виставки та заповідники обласного підпорядкування
- Бібліотеки обласного підпорядкування

ОСВІТА

ОХОРОНА ЗДОРОВ'Я

КУЛЬТУРА

Інші місцеві бюджети (ст. 89 БКУ)

- Дошкільна освіта (садочки)
- Заклади загальної середньої освіти I-III ступеня
- Оплата послуг професійного розвитку педпрацівників
- Позашкільна освіта, в т. ч. музичні школи

- Оплата комунальних послуг місцевим комунальним неприбутковим медичним підприємствам
- Співфінансування оплати медичних послуг

- Народні дома, клуби, центри дозвілля місцевої комунальної власності
- Бібліотеки місцевого значення
- Театри, музеї, виставки місцевого значення

Повноваження місцевих бюджетів щодо видатків *Продовження*

Обласний бюджет (ст. 90 БКУ)

- Будинки-інтернати для осіб з інвалідністю та людей похилого віку
- Притулки для дітей (обласний рівень)
- Центри соціально-психологічної реабілітації дітей
- Соціальні гуртожитки для дітей-сиріт та дітей, позбавлених батьківського піклування
- Обласні програми з реалізації державної політики стосовно дітей, молоді та сім'ї

- Дитячо-юнацькі спортивні школи обласного значення
- Школи вищої спортивної майстерності
- Програми з розвитку фізичної культури, спорту, фізкультурно-спортивної реабілітації осіб з інвалідністю

СОЦІАЛЬНИЙ ЗАХИСТ

ФІЗИЧНА КУЛЬТУРА

Інші місцеві бюджети (ст. 89 БКУ)

- Притулки для дітей, соціальні установи та гуртожитки
- Територіальні центри соціального обслуговування
- Центри соціальних служб для сім'ї, дітей та молоді
- Місцеві програми з реалізації державної політики стосовно дітей, молоді та сім'ї

- Дитячо-юнацькі спортивні школи усіх типів місцевого значення
- Заходи з фізичної культури і спорту та фінансова підтримка місцевих осередків всеукраїнських громадських спортивних організацій

Органи місцевого самоврядування – до місцевих бюджетів усіх рівнів

Індекси податкоспроможності за фактичними надходженнями до загального фонду за 10 місяців 2020 року

№	Найменування ТГ	Населення, тис.ос.	Фактичні надходж., млн грн	Індекс
ЗАГАЛОМ		2 523,0	11 610	1,00
1	Сокільницька	8,4	109	2,80
2	Славська	14,3	141	2,13
3	Львівська	790,5	6 041	1,66
4	Солонківська	13,4	96	1,56
5	Пустомитівська	15,2	86	1,23
6	Мурованська	9,6	49	1,10
7	Стрийська	99,8	466	1,01
8	Кам'янка-Бузька	21,6	100	1,01
9	Івано-Франківська	19,9	91	1,00
10	Давидівська	20,7	94	0,99
11	Оброшинська	7,6	34	0,98
12	Підберізцівська	8,2	36	0,97
13	Яворівська	52,6	225	0,93
14	Бродівська	40,0	169	0,92
15	Самбірська	37,3	154	0,90
16	Жидачівська	18,0	73	0,88
17	Тростянецька	8,0	32	0,87
18	Червоноградська	90,6	353	0,85
19	Зимноводівська	19,7	75	0,83
20	Шегинівська	10,9	41	0,83
21	Городоцька	39,9	151	0,82
22	Моршинська	14,6	55	0,81
23	Радехівська	33,6	125	0,81
24	Бориславська	39,6	146	0,80

№	Найменування ТГ	Населення , тис.ос.	Фактичні надходж., млн грн	Індекс
ЗАГАЛОМ		2 523,0	11 610	1,00
25	Заболотцівська	6,3	23	0,80
26	Жовтанецька	10,2	37	0,79
27	Добротвірська	11,5	41	0,77
28	Трускавецька	40,0	140	0,76
29	Золочівська	49,7	166	0,73
30	Сколівська	20,5	66	0,70
31	Новокалинівська	14,3	45	0,69
32	Жовківська	34,7	107	0,67
33	Новояричівська	18,6	57	0,67
34	Буська	30,3	93	0,67
35	Миколаївська	33,6	103	0,66
36	Перемишлянська	24,1	73	0,66
37	Грабовецько-Дулібівська	12,3	36	0,64
38	Новояворівська	51,7	149	0,63
39	Сокальська	52,6	146	0,60
40	Белзька	14,8	40	0,59
41	Глинянська	9,8	25	0,56
42	Дрогобицька	123,3	317	0,56
43	Великомостівська	16,1	41	0,55
44	Рава-Руська	25,8	64	0,54
45	Ходорівська	24,8	61	0,54
46	Гніздичівська	7,2	18	0,54
47	Розвадівська	12,1	30	0,53
48	Старосамбірська	21,3	51	0,52

№	Найменування ТГ	Населення, тис.ос.	Фактичні надходж., млн грн	Індекс
ЗАГАЛОМ		2 523,0	11 610	1,00
49	Бібрська	16,9	40	0,51
50	Куликівська	11,7	27	0,50
51	Мостиська	32,5	73	0,49
52	Новороздільська	37,3	83	0,48
53	Красненська	17,1	37	0,47
54	Великолюбінська	9,5	21	0,47
55	Комарнівська	13,9	30	0,47
56	Турківська	22,7	49	0,47
57	Щирецька	11,8	24	0,44
58	Східницька	16,5	32	0,42
59	Меденицька	18,9	36	0,42
60	Судовишнянська	12,9	24	0,41
61	Козівська	11,6	21	0,40
62	Лопатинська	12,3	23	0,40
63	Ралівська	13,2	20	0,33
64	Рудківська	25,6	39	0,33
65	Поморянська	7,6	11	0,31
66	Добросинсько-Магерівська	16,3	23	0,31
67	Хирівська	15,4	21	0,30
68	Журавненська	12,0	17	0,30
69	Підкамінська	11,3	15	0,28
70	Бісковецька	18,2	23	0,28
71	Добромильська	20,1	25	0,27
72	Стрілківська	14,5	14	0,21
73	Боринська	23,6	13	0,12

Основні макропоказники 2021 року

- *Ріст податків і платежів загального фонду*

14,3 %



- *Ріст ПДФО*

16,5 %



- *Ріст мінімальної заробітної плати*

25,4%



- *Ріст енергоносіїв*

8,7 %



- *Індекс інфляції*

7,3 %

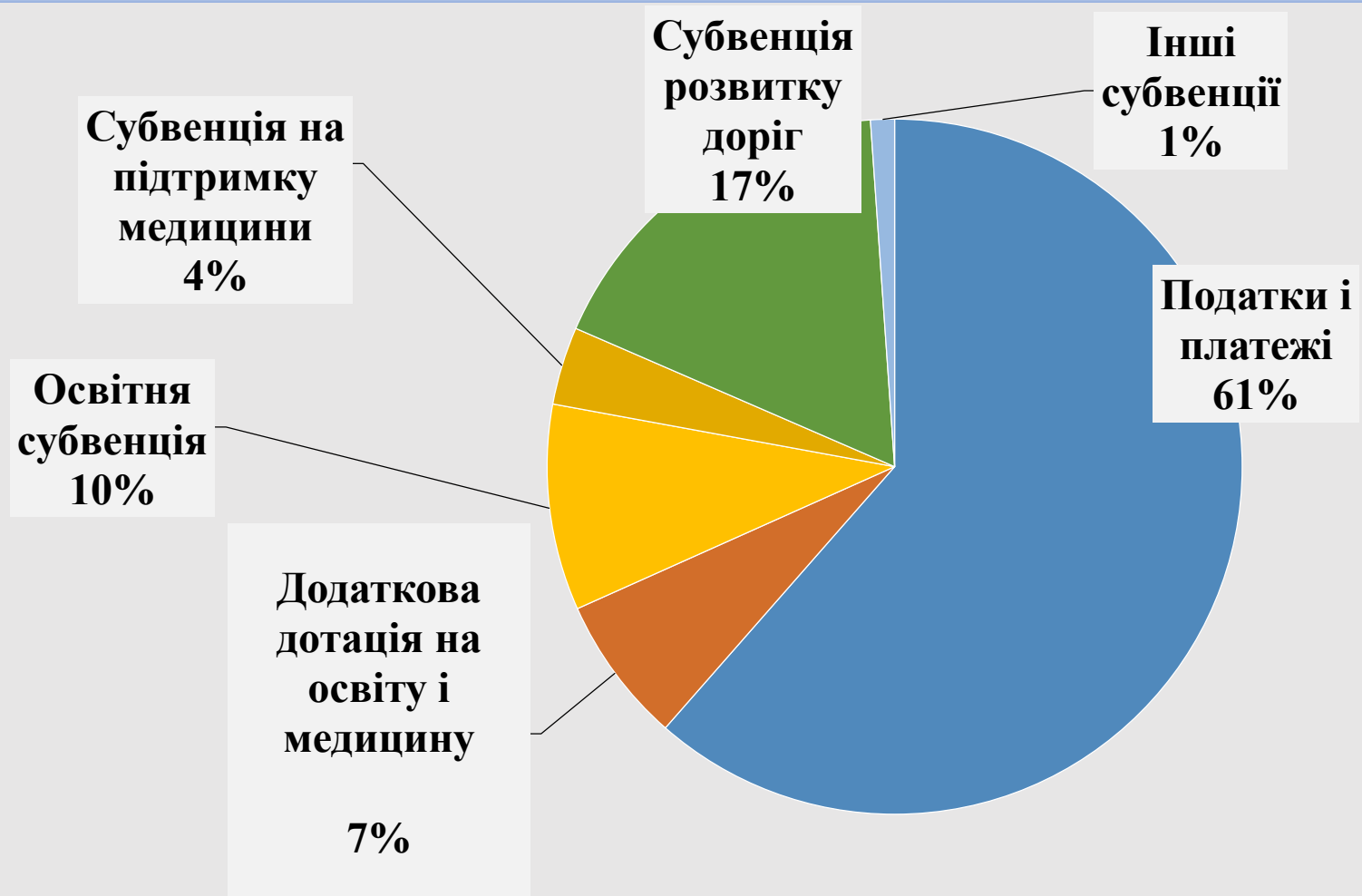
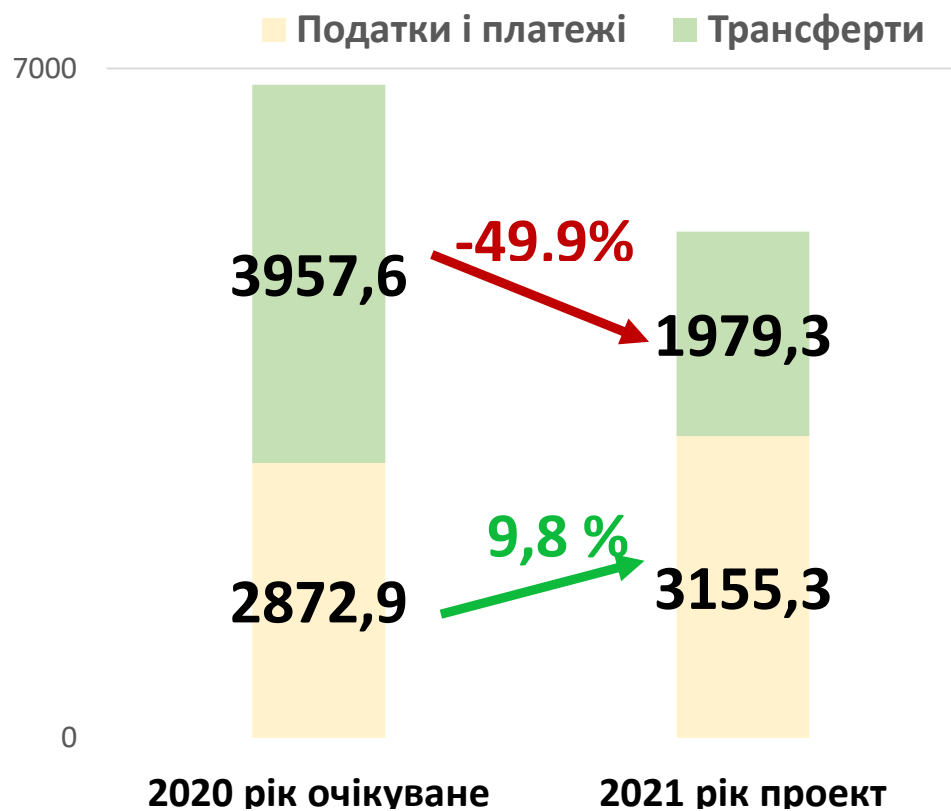


Особливості формування бюджету на 2021 рік

- Сформовано в умовах невиконання обласного бюджету 2020 року на 260 млн грн або 10 % до плану
- Завершення адмінреформи : утворення 73 територіальних громад та 7 районів
- Зростання розміру мінімальної заробітної плати з 1 січня 2021 року до 6000 грн, з 1 грудня до 6500 грн
- Обсяг додаткової дотації на передані повноваження в освіті та охороні здоров'я зменшено на 25 %. 50% ресурсу розподіляється за підсумками 1-го півріччя.
- Зменшено обсяг базової дотації на 80 %
- У проекті передбачено лише невідкладні видатки на утримання установ, першочергові видатки

Структура доходів обласного бюджету 2021

Динаміка надходжень до бюджету



Податки і платежі, трансферти, всього:	Відхилення	
	абсолютне	%
2020	6830,5	
2021	5134,6	
	-1695,9	-24,8

Обсяг податків і платежів обласного бюджету млн грн

	Уточнений план 2020 року	Очікувано у 2020 році	План на 2021 рік	Відхилення плану на 2021 рік до, %	
				плану 2020 року	очікуваного 2020 року
ДОХОДИ ЗАГАЛЬНОГО ФОНДУ	2 882,6	2 611,9	2 984,7	103,5	114,3
з них: податок на доходи фізичних осіб	2 389,2	2 164,2	2 522,0	105,6	116,5
податок на прибуток підприємств	302,3	279,2	287,3	95,0	102,9
рентні платежі за природні ресурси	94,2	68,9	76,3	81,0	110,7
плата за адміністративні послуги	76,7	76,6	77,2	100,7	100,8
ДОХОДИ СПЕЦІАЛЬНОГО ФОНДУ	394,0	261,0	170,6	43,3	65,4
з них: екологічний податок	37,5	28,2			
власні надходження бюджетних установ	199,8	125,0	170,6	83,2	133,0
кошти від відчуження майна	149,0	103,0			
РАЗОМ ДОХОДІВ	3 276,6	2 872,9	3 155,3	96,3	109,8

Динаміка трансфертів **обласного бюджету** млн грн

	Очікуване виконання 2020 рік	Проект на 2021 рік	Відхилення	
			абсолютне	відносне
Базова дотація	46,4	9,0	-37,4	-80,7
Освітня субвенція	406,1	492,4	+86,2	+21,2
Придбання житла дітям-сиротам	12,9	17,8	+4,9	+37,9
Державна підтримка особам з особливими освітніми потребами	27,8	30,7	+2,9	+10,4
Медична субвенція	494,3		-494,3	-100
Інші субвенції на медицину	381,5	186,4	-195,1	-51,1
Додаткова дотація на освіту і медицину	468,9	351,5	-117,4	-25,0
Розвиток доріг	1714,8	891,5	-823,3	-48,0
Інші субвенції	404,9		-404,9	-100
РАЗОМ	3957,6	1979,3	-1978,3	-49,9





Обсяг видатків

млн грн

НАЗВА	Проект 2021
Всього	5134,6
Департамент освіти і науки	1497,5
Департамент дорожнього господарства, транспорту та зв'язку	891,5
Департамент охорони здоров'я	713,8
Департамент фінансів (нерозподілений резерв- 479,4)	783,1
Департамент з питань культури, національностей та релігій	467,7
Департамент соціального захисту населення	422,0
Управління фізичної культури та спорту	142,5
Обласна рада	94,9
Департамент внутрішньої та інформаційної політики	55,9



Обсяг видатків

продовження

млн грн

НАЗВА	Проект 2021
Служба у справах дітей	24,5
Департамент паливно-енергетичного комплексу та енергозбереження	15,0
Департамент з питань цивільного захисту	10,8
Департамент архітектури та розвитку містобудування	6,7
Управління туризму та курортів	3,0
Департамент екології та природних ресурсів	1,9
Департамент міжнародної технічної допомоги та міжнародного співробітництва	2,0
Облдержадміністрація	1,0
Управління капітального будівництва	0,8

Обласні програми:

Назва програми	млн грн
	782,1
Підтримка медицини	546,2
Соціальна підтримка окремих категорій громадян	66,1
Соціальна підтримка учасників АТО (ООС) та їхніх родин, бійців добровольців АТО, родин Героїв Небесної Сотні	41,0
Сприяння розвитку інформаційного простору та громадянського суспільства	47,1
Цивільний захист та підтримка правоохоронних органів	10,7
Розвиток освіти	19,5
Розвиток культури, підвищення туристичної привабливості, збереження національної пам'яті, культурної спадщини та промоції	22,4
Підвищення енергоефективності та енергозбереження	15,0
Охорона навколишнього природного середовища	1,9
Розвиток фізичної культури та спорту	7,7
Міжнародне і транскордонне співробітництво	2,0
Молодь Львівщини	2,5

Резерви в державному бюджеті на 2021 рік

млн грн

Назва видатків	Пропонується на 2021 рік
Заходи щодо соціально-економічного розвитку окремих територій	6000
Державний фонд регіонального розвитку	4500
Субвенція з ДБ забезпечення якісної, сучасної та доступної загальної середньої освіти "Нова українська школа"	1421
Створення навчально-практичних центрів сучасної професійної освіти	150
Надання державної підтримки особам з особливими освітніми потребами	504
Реставрація головного корпусу Львівського національного університету імені Івана Франка	36
Заходи спрямовані на боротьбу з COVID-19 та її наслідками в закладах середньої освіти	1000
Субвенція з ДБ на реалізацію програми "Спроможна школа для кращих результатів"	1000
Медичні заходи окремих держпрограм	9530
Державні гарантії медичного обслуговування населення	123494

продовження

млн грн

Назва видатків	Пропонується на 2021 рік
Фонд розвитку закладів культури загальнодержавного значення	2000
Створення сучасного мультифункціонального мистецького простору шляхом нового будів-ва на вул.Стефаника, 3, у м. Львові	4
Модернізація сцени Львівського національного академічного театру опери та балету імені Соломії Крушельницької	55
Створення першого в Україні акустичного концертного залу в приміщенні Львівської середньої спеціалізованої музичної школи-інтернату імені С. Крушельницької	18
Субвенція з ДБ на створення центрів культурних послуг	300
Створення мережі спеціалізованих служб для підтримки осіб, які постраждали від насильства	274
Субвенція з ДБ на виплату грошової компенсації за належні для отримання жилі приміщення для сімей осіб, визначених Законом України «Про статус ветеранів війни, гарантії їх соціального захисту» та потребують поліпшення житлових умов	616
Розвиток спортивної інфраструктури	500

продовження

млн грн

Назва видатків	Пропонується на 2021 рік
Реструктуризація вугільної галузі	3125
Заходи із забезпечення протипаводкового захисту сільських населених пунктів та сільськогосподарських угідь у Львівській області	146
Фінансова підтримка сільгосптоваровиробників	4500
Забезпечення сільських населених пунктів централізованим водопостачанням	140
Розбудова прикордонної дорожньої інфраструктури на українсько-польському кордоні (с/ф)	150
Модернізація залізничної інфраструктури	4489
Розвиток аеропортної інфраструктури	1000
Створення центрів креативної економіки	110
Розроблення комплексних планів просторового розвитку	62
Розвиток мережі центрів надання адміністративних послуг	231
Підвищення доступності Інтернету в сільській місцевості	500
Окремі видатки райдержадміністрацій пов'язані з ліквідацією районів	1227

Пропонується затвердити

обсяг обласного бюджету, *млн грн*

За доходами

5134,6

За видатками

5134,6



Департамент

фінансів ЛОДА

***Про проєкт
обласного бюджету на
2021 рік***