The background features a collage of financial and business-related elements. At the top, there are 3D bar charts in orange, yellow, and green. Below these, a large red 3D pie chart is visible. In the foreground, several gold coins are scattered on a white surface. To the right, a white calculator is shown. The entire scene is set against a light blue and green background, suggesting a professional and financial context.

ПРО СТАН ВИКОНАННЯ МІСЦЕВИХ БЮДЖЕТІВ ОБЛАСТІ у 2020 РОЦІ

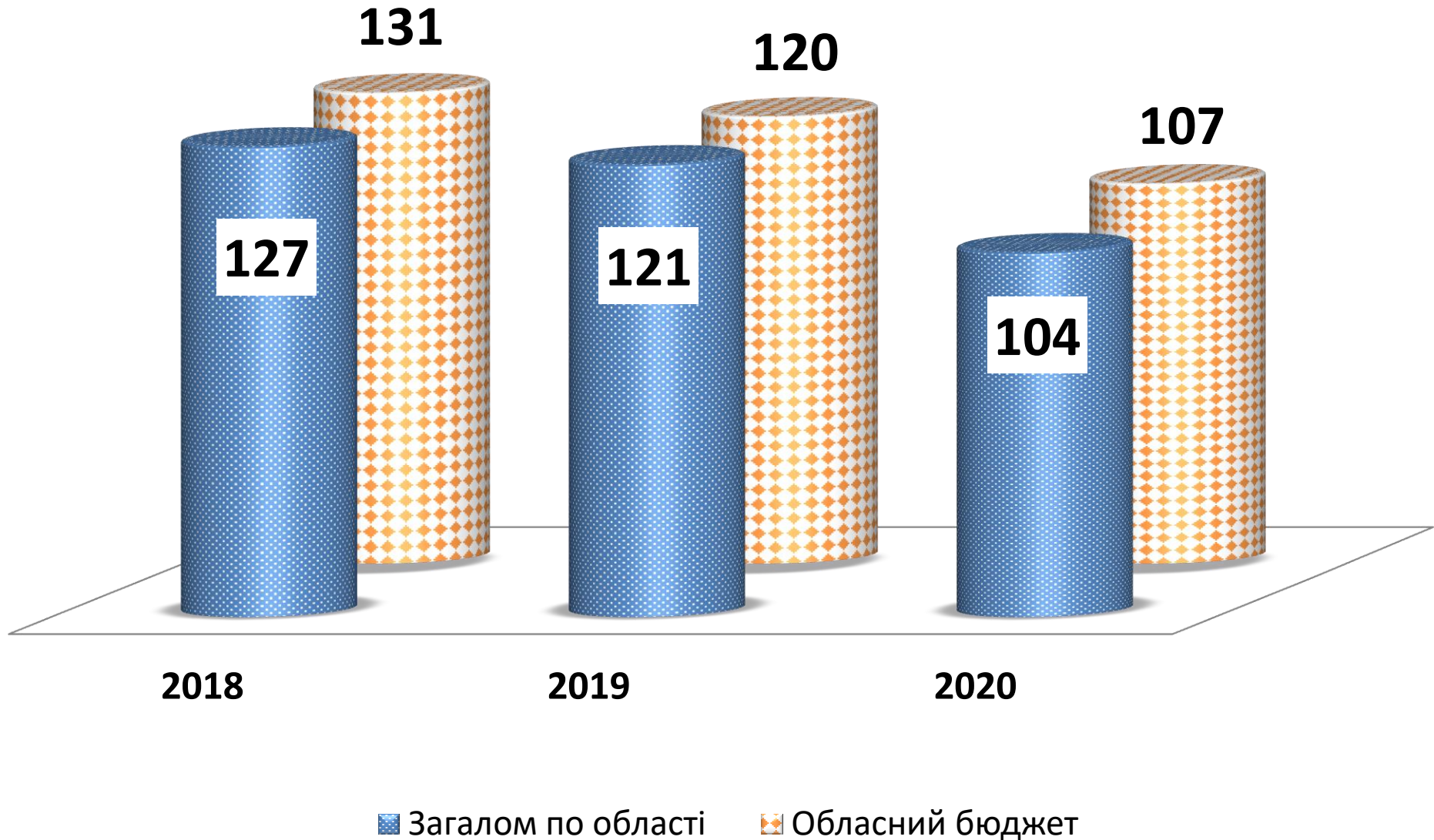
Надходження податків і зборів до загального фонду бюджету Львівщини за 5 місяців 2020 року

млн грн

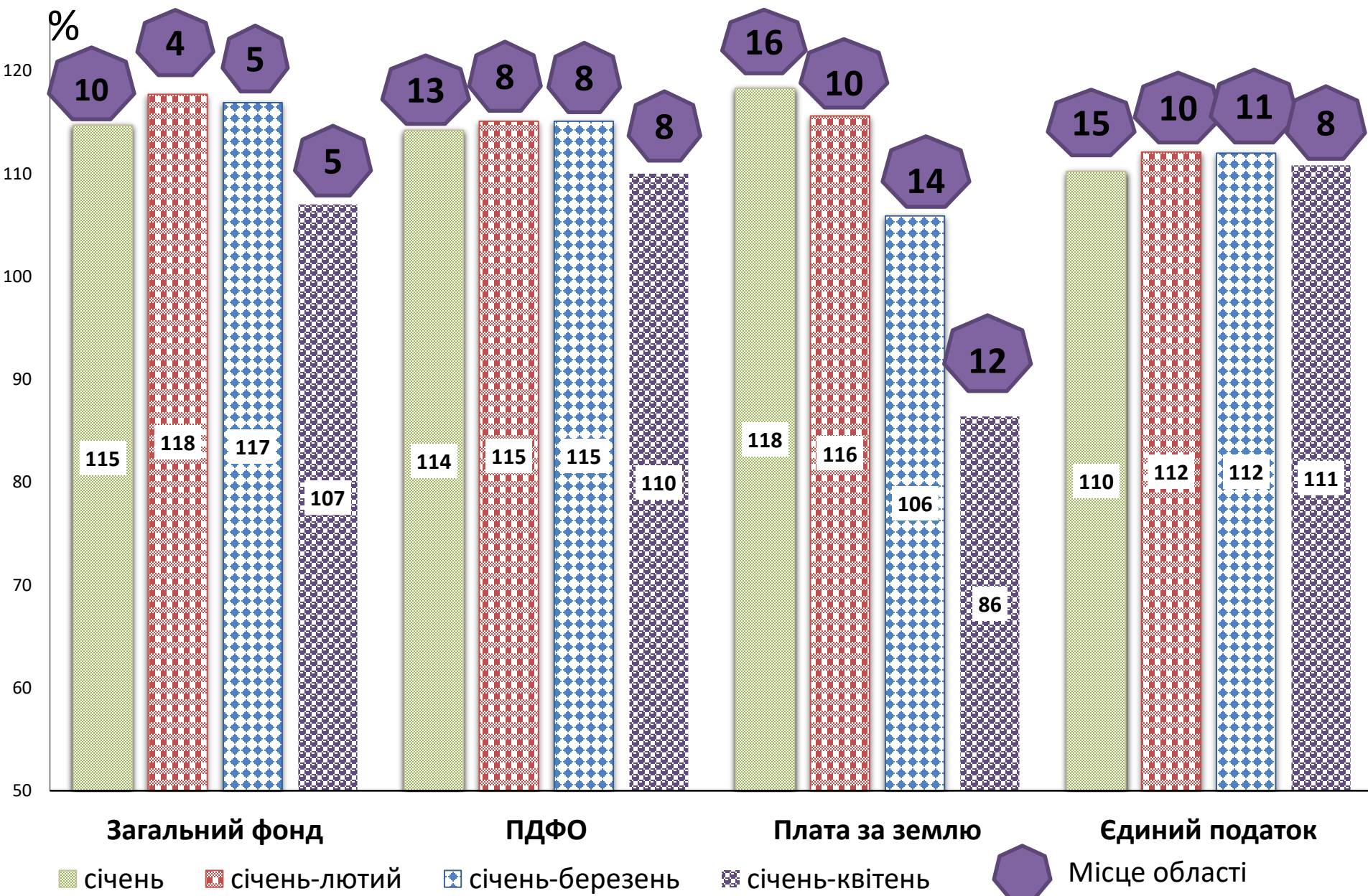
	Факт за 5 міс.	Викон. плану на 5 міс		Динаміка до 5 міс. 2019 року,	
		у %	в абс. сумі	у %	відхилення в абс. сумі
Всього по області, в т.ч.	19 675,4	X	X	101,9	363,3
- державний бюджет	13 121,8	X	X	101,0	130,8
- місцеві бюджети	6 553,6	97,2	-152,0	103,7	232,5

Динаміка надходження податків та зборів до загального фонду за 5 місяців 2018-2020 рр.

%



Динаміка надходжень окремих податків та платежів у 2020 році



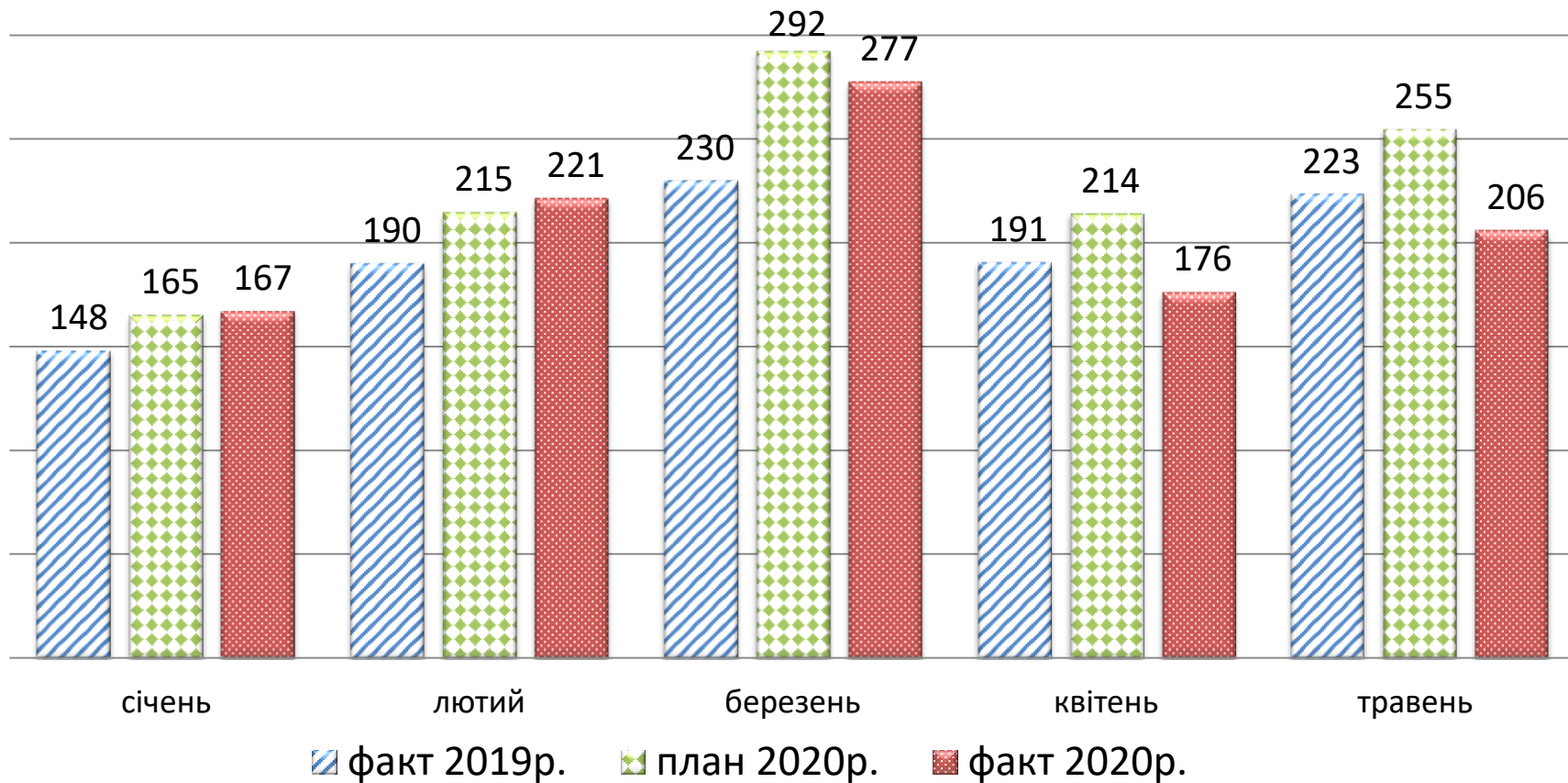
Надходження податків і зборів до загального фонду обласного бюджету за 5 місяців 2020 року

млн грн

	Факт за 5 міс.	Викон. плану на 5 міс		Динаміка до 5 міс. 2019 року,	
		у %	в абс. сумі	у %	відхилення в абс. сумі
Всього:	1 047,7	91,8	-93,4	106,7	66,1
в т. ч.					
ПДФО	817,9	90,7	-83,6	106,2	44,8
Податок на прибуток	160,0	101,4	2,2	114,3	20,0
Рентна плата за надра	29,8	74,7	-10,1	86,6	-4,6
Плата за надання адмін. послуг	30,9	94,6	-1,8	102,6	0,8
Плата за оренду комунального майна	4,1	94,2	0,3	117,1	0,6
Інші	5,0	100,0	0	143,3	0,5

Помісячне виконання плану загального фонду обласного бюджету

млн. грн

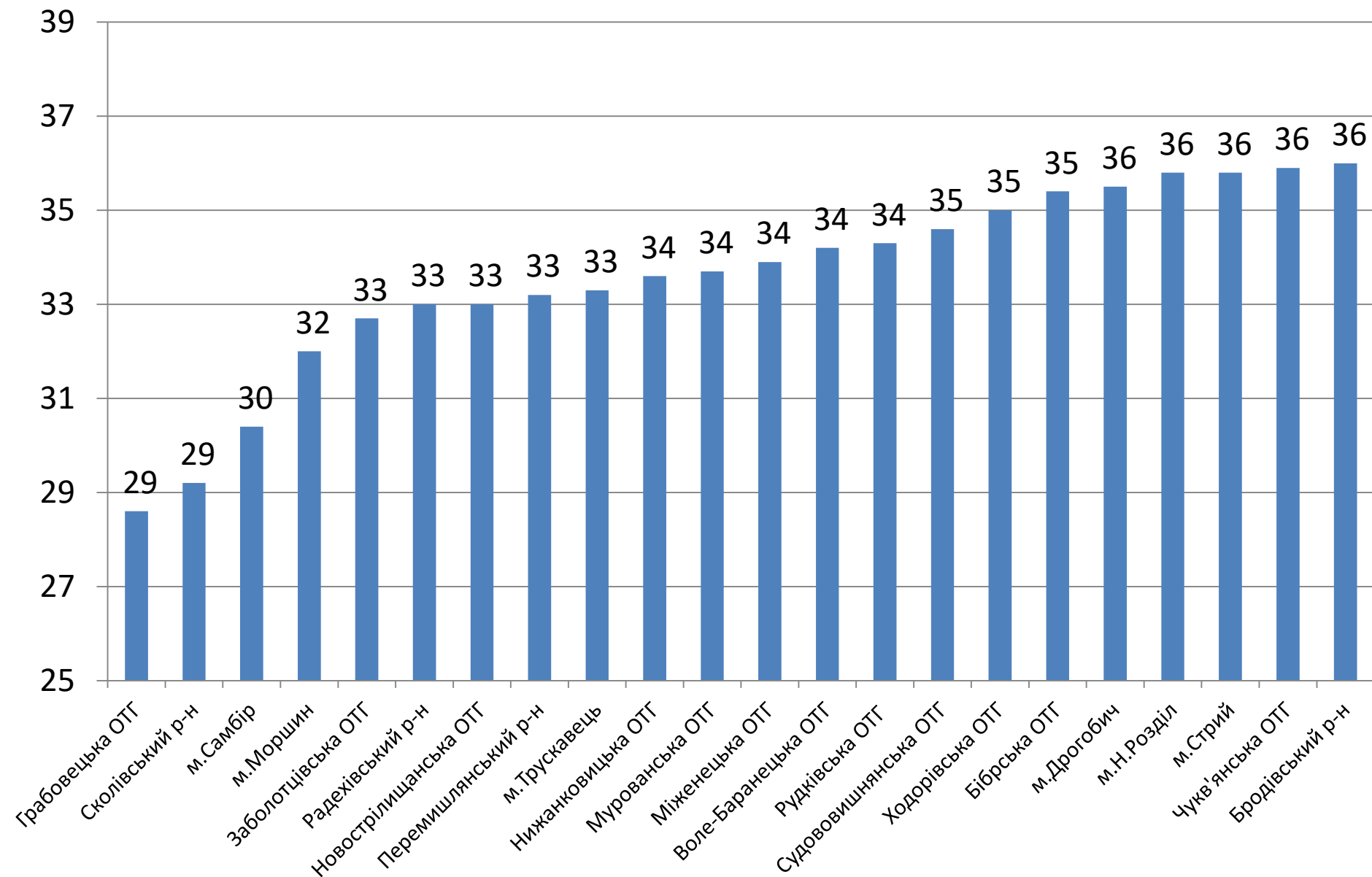


дин. %	+12,7	+16,6	+20,8	-7,6	-7,8
дин. (+,-)	+18,8	+31,5	+47,7	-14,4	-17,5
вик. плану, %	100,9	103,1	94,9	82,3	80,9
відх. пл. (+,-)	+1,5	+6,6	-14,8	-37,9	-48,7

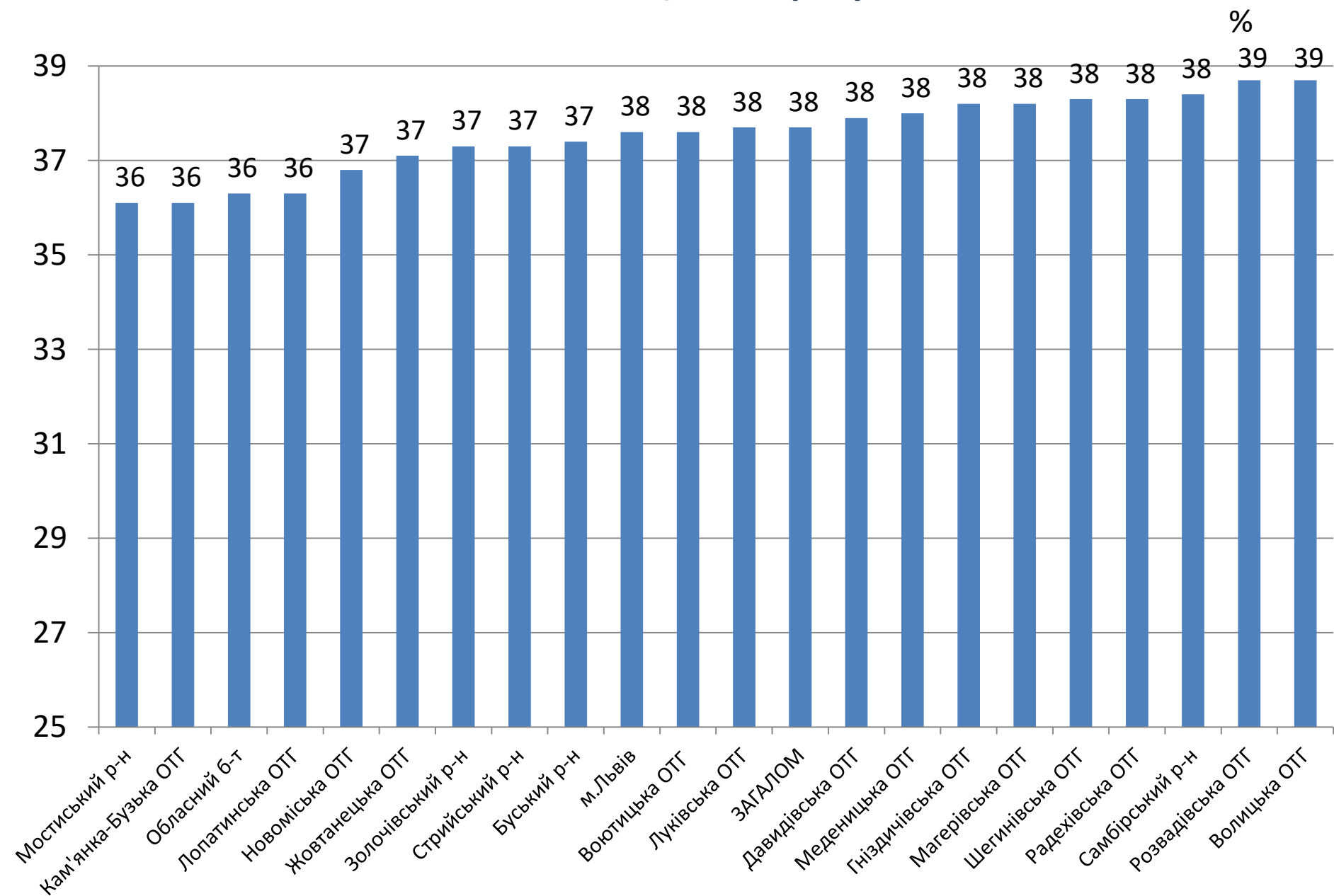
За підсумками року очікується недопоступлення 435 млн грн

Території з низьким виконанням річного плану доходів загального фонду за 5 місяців 2020 року

%



Території з низьким виконанням річного плану доходів загального фонду за 5 місяців 2020 року



Виконання видатків обласного бюджету за функціональною ознакою

<i>млн грн</i>	Виконано за 5 місяців 2020 року	% до річного плану на 2020 рік	% до виконання 5 місяців 2019 рік
Всього	2 225,5	33,0	101,8
Охорона здоров'я	743,3	62,1	92,4
Освіта	572,0	32,2	117,4
Дорожнє господарство	314,7	22,2	503,5
Трансферти іншим місцевим бюджетам (<i>без пільг, субсидій і допомог 2019 року</i>)	233,2	22,8	81,7
Соціальний захист	98,6	28,4	58,0
Будівництво	90,3	25,2	70,9

Виконання видатків обласного бюджету за функціональною ознакою (продовження)

млн грн

	Виконано за 5 місяців 2020 року	% до річного плану на 2020 рік	% до виконання 5 місяців 2019 рік
Культура	76,2	30,9	102,7
Фізична культура	34,8	31,8	115,8
Місцеве самоврядування	22,9	28,2	104,1
Інші видатки	15,4	31,5	15,1
Засоби масової інформації	12,1	32,4	116,3
Економічна діяльність	12,0	11,5	115,4

Фінансування обласних програм

На реалізацію **29** програм
передбачається **1586** млн грн,
за 5 місяців профінансовано
306 млн грн (19%).
у 2019 році – **242** млн грн (16 %)

Основні обласні програми:

	Профінансовано за 5 міс. 2020	% до річного плану 2020
Охорона здоров'я	93,5	37,9
Освіта	88,3	33,9
Автомобільні дороги	27,7	7,1
Міжнародне і транскордонне співробітництво	20,2	41,9
Соціальний захист	17,8	17,2
Розвиток інформаційного простору	12,1	30,9
Цивільний захист та військові формування	12,1	21,9
Енергозбереження	4,7	11,7

(продовження)

млн грн

	Профінанс. за 5 міс. 2020	% до річного плану 2020
Відновлення, збереження національної пам'яті та протокольних заходів	1,7	25,4
Підтримка сільського господарства	1,7	9,3
Підвищення конкурентоспроможності	1,2	21,7
Архітектура та розвиток містобудування	1,2	3,5
Розвиток фізичної культури, спорту	0,4	1,1
Мікропроекти	0,4	0,3
Розвиток культури	0,3	3