

**Звіт про виконання
обласного бюджету за
2016 рік**

Фінансовий ресурс Львівщини

Всього мобілізовано податків і зборів Львівщини у 2016 році **29,6 млрд.грн.**

До місцевих бюджетів
10,0 млрд.грн.

До держбюджету
19,6 млрд.грн. (митні – **10,0**;
податкові та інші – **9,6**)

Трансфери з держбюджету –
13,4 млрд.грн.

Місцеві бюджети області –
23,4 млрд.грн.

Бюджети міст і районів області – **20 млрд.грн.**

Обласний бюджет –
3,4 млрд.грн.

Звітні показники обласного бюджету за 2016 рік

**Доходи -
11034
млн.грн.**

**Загальний
фонд -
9764
*млн.грн.***

**Спеціальний
фонд –
1270
*млн.грн.***

**Видатки -
10869
млн.грн.**

**Загальний
фонд -
9681
*млн.грн.***

**Спеціальний
фонд –
1188 *млн.грн.***

Виконання плану податків і зборів у 2016 році

млн.грн

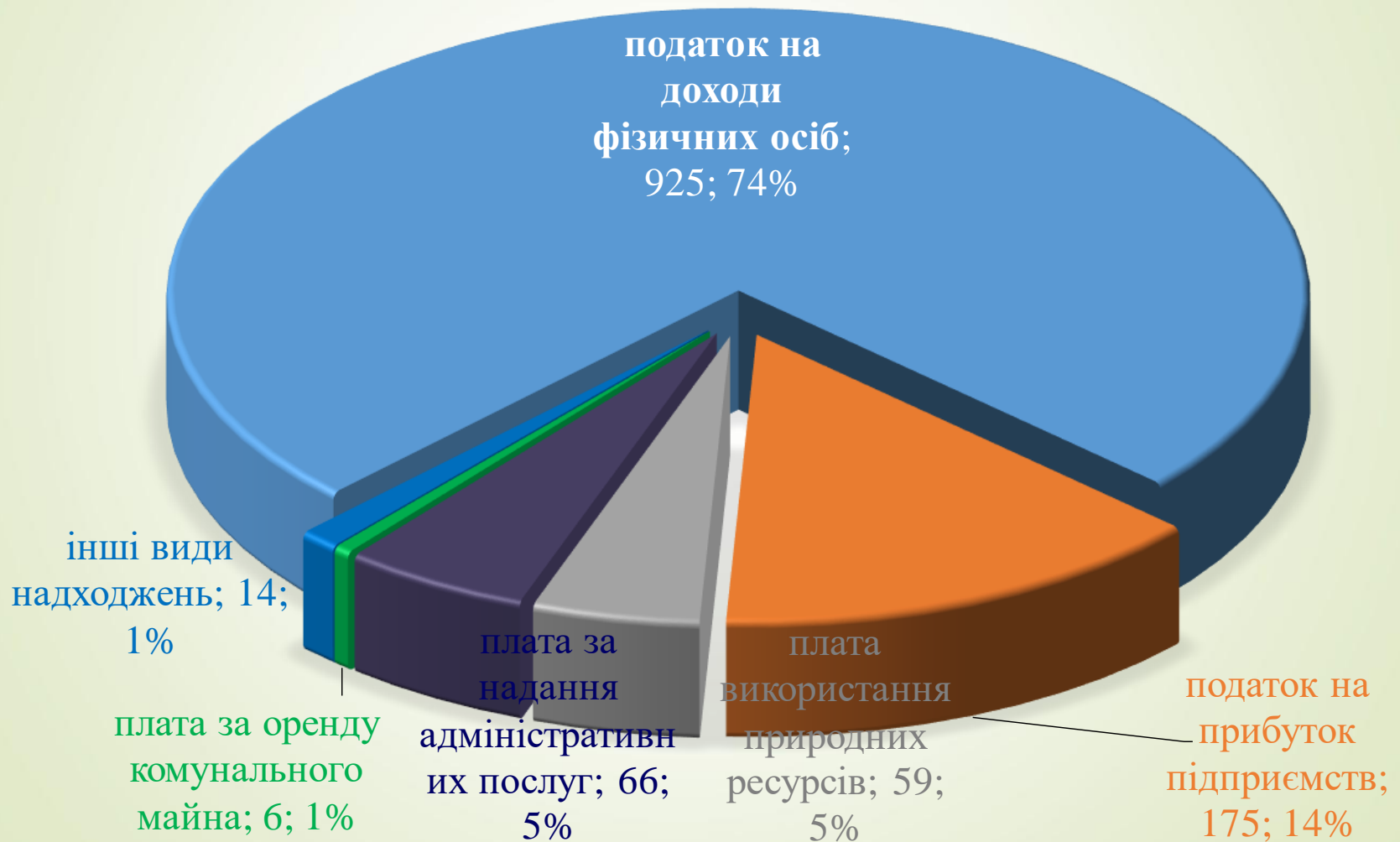
	План	Факт	% виконання
Разом	2409	2408	100
в т.ч.			
Загальний фонд	1187	1245	105
Спеціальний фонд (З власними надходженнями бюджетних установ)	1222	1163	95

Надходження податків і зборів до загального фонду обласного бюджету у 2016 році

млн.грн.

	Факт 2015	Факт 2016	% до виконання 2015 р.	% плану
Надходження, всього	827	1245	151	105
податок на доходи фізичних осіб	607	925	152	100
податок на прибуток підприємств	102	175	171	140
плата використання природних ресурсів	49	59	120	105
плата за надання адміністративних послуг	59	66	111	100
плата за оренду комунального майна	5	6	108	107
інші види надходжень	5	14	у 2,8 рази	118

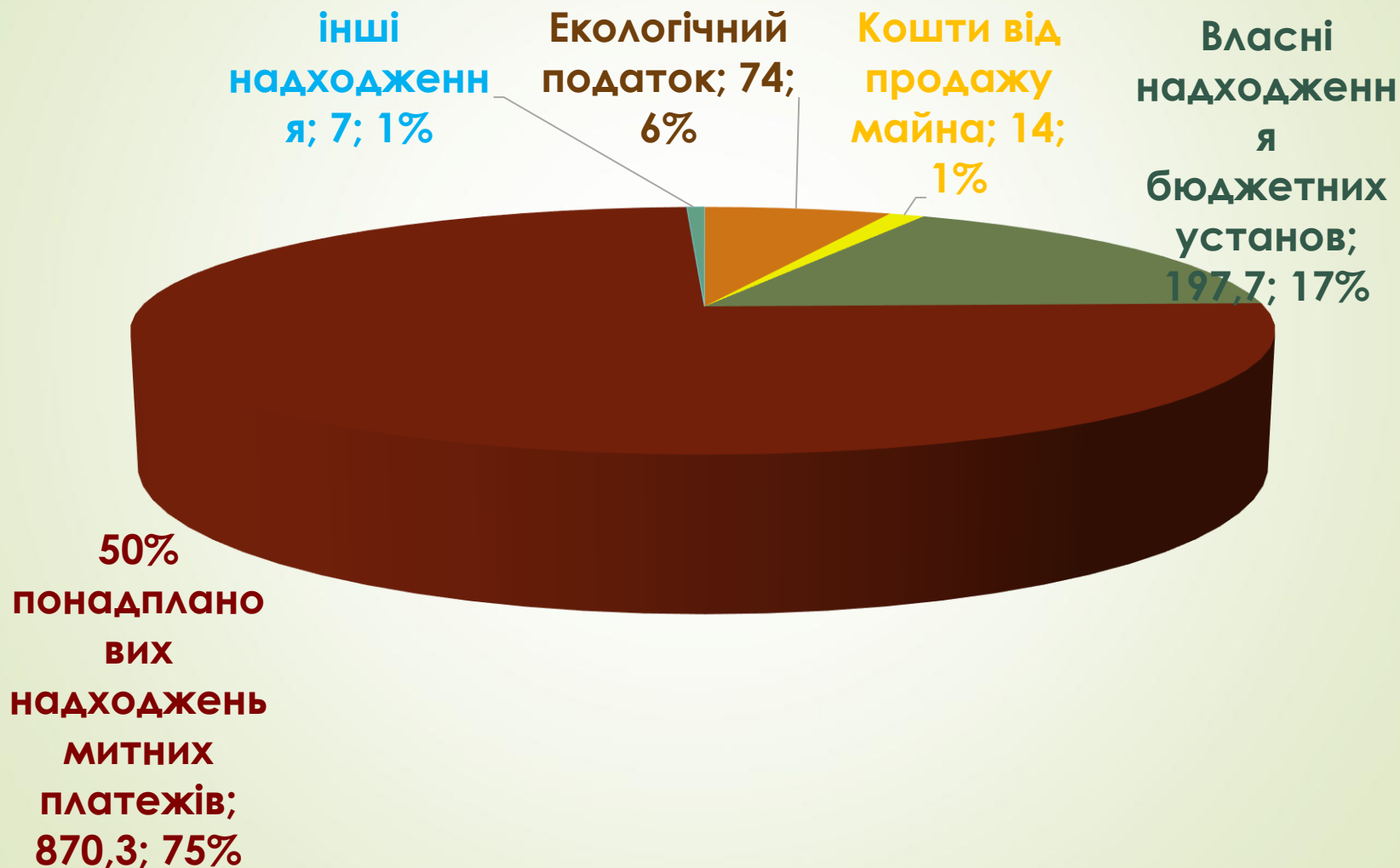
Структура доходів загального фонду обласного бюджету



Надходження податків і зборів до спеціального фонду обласного бюджету у 2016 році млн.грн.

	Факт 2015	Факт 2016	% до виконання 205 р.	% до плану
Надходження, всього	552	1163	у 2 рази	95
Екологічний податок		74		187
Кошти від продажу майна	49	14	29	35
Власні надходження бюджетних установ	189	198	105	97
50% понадпланових надходжень митних платежів	312	870	279	93
інші надходження	2	7	350	178

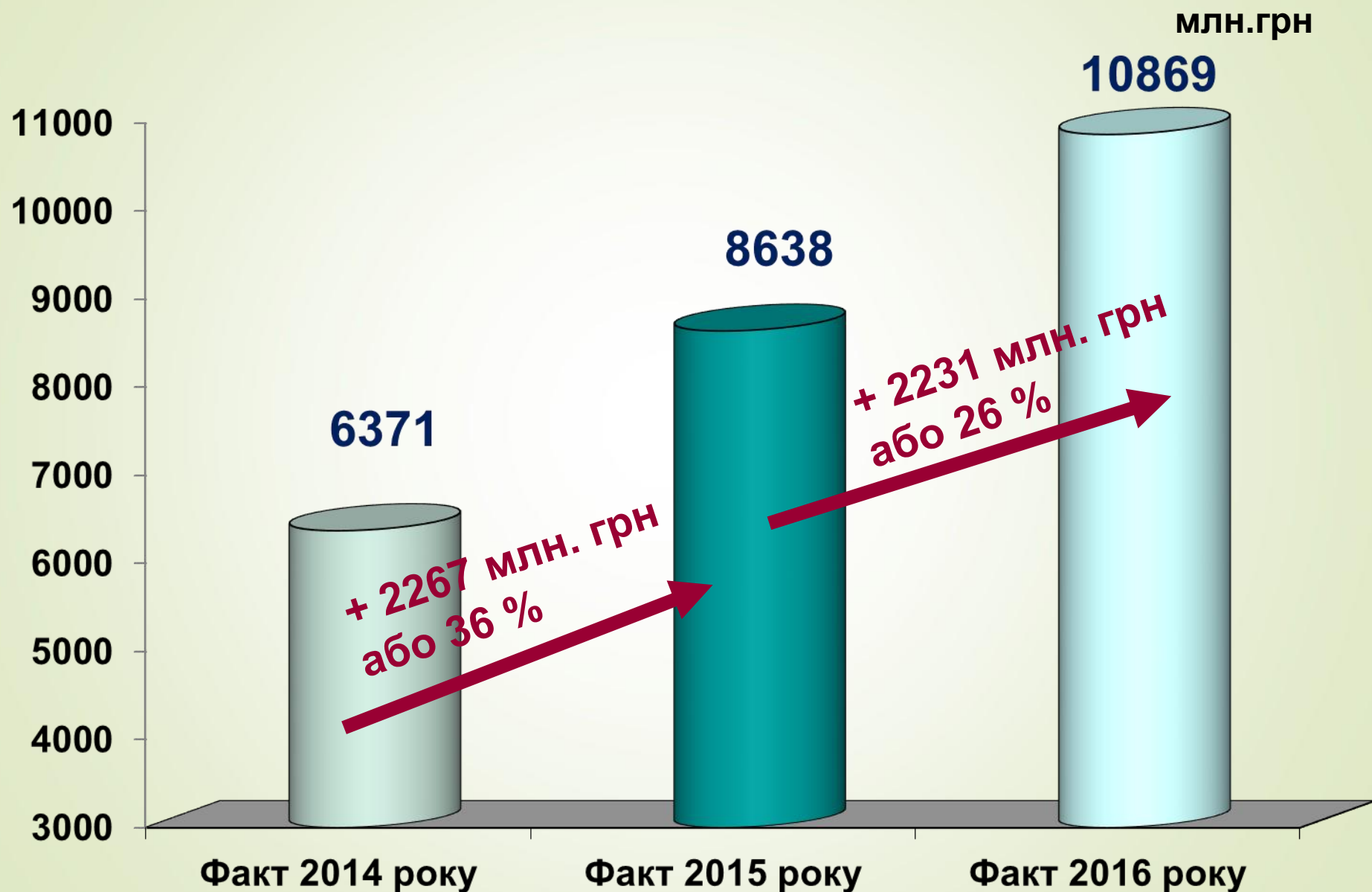
Структура доходів спеціального фонду обласного бюджету



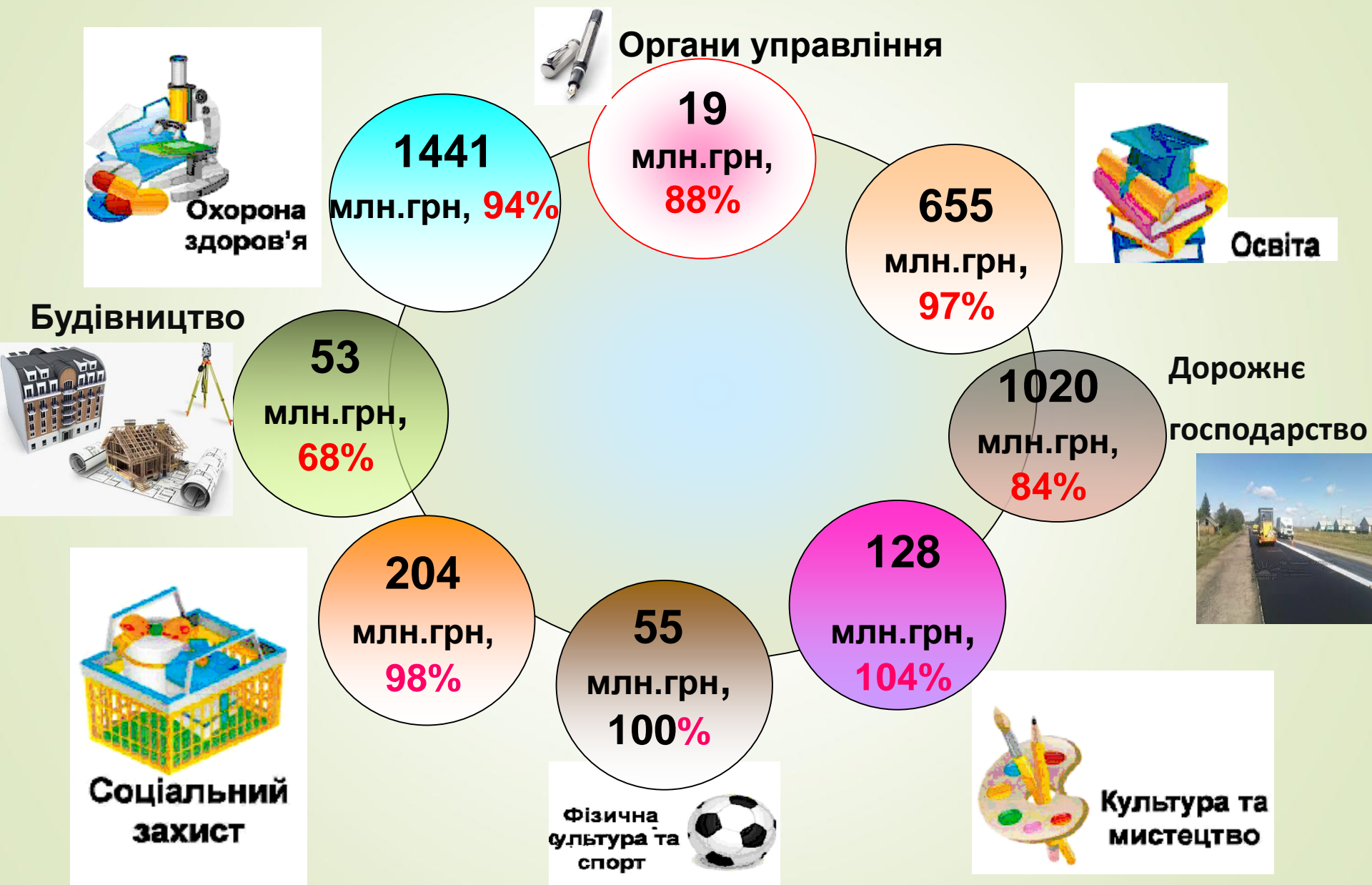
Обсяги трансфертів з державного бюджету

Найменування міжбюджетних трансфертів	виконання у 2016 році, млн грн	% виконання у 2016 році	динаміка до 2015 року, %
Разом	8 616	100	118
Дотації	114	100	109
Субвенція на виплату допомоги сім'ям з дітьми	3 466	100	113
Субвенції на надання пільг і житлових субсидій	3 218	100	201
Освітня субвенція	419	100	99
Медична субвенція	1 212	100	93
Інші субвенції	187	93	24

Динаміка видатків обласного бюджету



Видатки загального і спеціального фондів:



Виконання обласного бюджету Львівської області у 2015-2016 роках

	2015 рік	2016 рік	Співвідношення 2016 до 2015 року %	Структура, питома вага	
	Виконано млн. грн.	Виконано млн. грн.		2015 рік	2016 рік
Всього видатки	8638	10869	126	100	100
<i>в тому числі:</i>					
захищені видатки	2223	2020	91	26	19
<i>з них:</i>					
оплата праці з нарахуваннями на неї	1450	1227	85	17	11
енергоносії	188	160	85	2	1
інші видатки	6415	8849	138	74	81
<i>з них:</i>					
трансферти іншим бюджетам	5144	6896	134	60	63
капітальні видатки	437	419	96	5	4

Міжбюджетні трансфери бюджетам міст і районів області

Назва	Виконано (млн.грн.)	% виконання плану за 2016р.
Допомоги сім'ям з дітьми	3466	100
Пільги і житлові субсидії населенню	3158	100
Придбання медикаментів, виробів медичного призначення та витратних матеріалів	6	88
Соціально-економічний розвиток області	21	66
Медична субвенція	1212	100
Освітня субвенція	419	100
Проведення виборів депутатів місцевих рад та сільських і селищних голів	2	98
Реформування регіональних систем охорони здоров'я	100	100
Будівництво (придбання) житла для сімей загиблих військовослужбовців, які брали участь в АТО	39	100
Пільги з придбання твердого та рідкого пічного палива населенню	59	100
Стабілізаційна дотація	61	100
Утримання будинків сімейного типу та прийомних сімей	17	89

Структура обласного бюджету у 2016 році без транзитних трансфертів місцевим бюджетам



Основні обласні програми:

млн.грн.

Назва	План	Факт
• Автомобільні дороги	309	304
• Охорона здоров'я	147	146
• Освіта	88	87
• Соціальний захист	79	74
• Мікропроекти	54	53
• Охорона навколишнього природного середовища	42	41
• Фізична культура, спорт	18	18
• Енергозбереження	18	17
• Цивільний захист населення	17	17
• Розвиток інформаційного простору	14	13
• «Питна вода»	13	13
• Сільське господарство	11	11

Фінансування обласних програм

На реалізацію **41** програми передбачено **888** **млн. грн**, профінансовано **864** **млн. грн** **(97%)**

Звіт про виконання обласного бюджету за 2016 рік